





# Warmtepanelen

**ADAX**

Norm t.b.v. berekening benodigd verwarmend vermogen:

	  		
	<50 w/m <sup>2</sup>	50 - 100 w/m <sup>2</sup>	>100 w/m <sup>2</sup>
250W	5-6	2-4	2-3
400W	6-10	5-7	3-5
600W	10-14	8-10	4-7
800W	14-20	12-14	6-9
1000W	18-26	14-16	8-12
1200W	24-30	17-20	10-14
1400W	28-35	21-25	12-17
2000W	32-50	26-34	17-24

**HUGRO**  
TECHNICS

Norm t.b.v. berekening benodigd verwarmend vermogen:

- Goede/zeer goede isolatie : 20 W/m<sup>3</sup>
- Gemiddelde isolatie : 30 W/m<sup>3</sup>
- Matige/slechte isolatie : >40 W/m<sup>3</sup>